

Tang'up

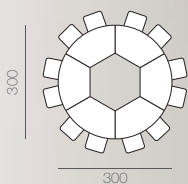
Design Philippe REGNIER

Tables avec plateau rabattable

TANG'UP simplifie l'adaptation de vos espaces de réunion. En un temps record, composez la table de votre choix. Aussi simplement, elle sera rangée dans un espace optimisé. Les tables TANG'UP en profondeur 75 cm, existent avec top access.



5 GARANTIE
ans



Ensemble composé
de 6 tables trapèze
avec Top Access Réf. TA TRA 60 TA
6 pièces de liaison Réf. TA LI

Top Access Blanc (19)
Plateaux Merisier Naturel, Chant Blanc (MNB)

Simplicité et efficacité

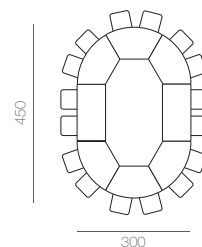
Extrêmement pratique et efficace, TANG'UP facilite l'installation de vos tables de réunion et leur rangement dans un espace minimum. Les pièces de liaison solidarisent les tables entre elles.



Pratique et efficace, une large barre actionne le mécanisme des tables.

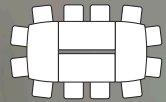


Pièce de liaison entre 2 plateaux (en option).



Ensemble composé de 6 tables trapèze Réf. TA TRA 60 de 2 tables rectangule Réf. TA 150 avec 8 pièces de liaison Réf. TA LI Plateaux Chêne de Fil Ambré (CFA). Chaises C 01, voir page 114.



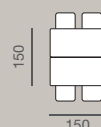


160


316

Ensemble composé de 2 tables rectangule Réf. TA 150, 2 extensions Réf. TA EX 160 et TA EX 160 TA avec 4 pièces de liaison Réf. TA LI Top Access Blanc (19), Plateaux Vert Anis, Chant Blanc (VAB).

Le choix des sièges est essentiel pour vos salles de réunion.
 CLEN vous propose une large collection. Certains sont empilables et transportables sur chariots. Voir page 108.



Ensemble composé
 de 2 tables rectangle *Réf. TA 150*
 avec 2 pièces de liaison *Réf. TA LI*
 Plateaux Orme, Chant Blanc (OMB)
 Chaises C 01



Sièges Réunion, voir page 108.

Choisissez votre table TANG'UP



5 GARANTIE
ans

Plateaux Mélaminé ou Stratifié anti-bactériens, épaisseur 30 mm, avec chant en ABS 2 mm coordonné.
Piétements mécano-soudés en acier peint époxy Blanc (19), Sable (44), Argile (45)
Argent (22) ou Noir (60), équipés de 4 roulettes frein coordonnées. Les tables disposent
d'un mécanisme permettant de rabattre le plateau en position verticale. Hauteur 73,5 cm.
18 coloris de Stratifié (S) et 10 coloris de Mélaminé (M).

| Table profondeur 65 cm | | Mélaminé | | Stratifié | |
|---|---------------------------------------|----------------|--|----------------|--|
| | Désignation / Dimensions | Référence | | Référence | |
| | Table - 80 x 65 cm | TA 86 M | | TA 86 S | |
| | Table - 100 x 65 cm | TA 106 M | | TA 106 S | |
| | Table - 120 x 65 cm | TA 126 M | | TA 126 S | |
| | Table - 130 x 65 cm | TA 136 M | | TA 136 S | |
| | Table - 140 x 65 cm | TA 146 M | | TA 146 S | |
| | Table - 150 x 65 cm | TA 156 M | | TA 156 S | |
| | Table - 160 x 65 cm | TA 166 M | | TA 166 S | |
| | Table - 180 x 65 cm | TA 186 M | | TA 186 S | |
| | Extension latérale - 160 x 73 cm | TA EX 167 M | | TA EX 167 S | |
| | Extrémité gauche - 170 x 65 cm | TA 176 G M | | TA 176 G S | |
| | Extrémité droite - 170 x 65 cm | TA 176 D M | | TA 176 D S | |
| | Trapèze angles 60° - 148 x 75 cm | TA TRA 67 M | | TA TRA 67 S | |
| Table profondeur 75 cm avec ou sans Top Access (TA) | | Mélaminé | | Stratifié | |
| | Désignation / Dimensions | Référence | | Référence | |
| | Table - 80 x 75 cm | TA 80 M | | TA 80 S | |
| | Table - 80 x 75 cm + TA | TA 80 TA M | | TA 80 TA S | |
| | Table - 100 x 75 cm | TA 100 M | | TA 100 S | |
| | Table - 100 x 75 cm + TA | TA 100 TA M | | TA 100 TA S | |
| | Table - 120 x 75 cm | TA 120 M | | TA 120 S | |
| | Table - 120 x 75 cm + TA | TA 120 TA M | | TA 120 TA S | |
| | Table - 140 x 75 cm | TA 140 M | | TA 140 S | |
| | Table - 140 x 75 cm + TA | TA 140 TA M | | TA 140 TA S | |
| | Table - 150 x 75 cm | TA 150 M | | TA 150 S | |
| | Table - 150 x 75 cm + TA | TA 150 TA M | | TA 150 TA S | |
| | Table - 160 x 75 cm | TA 160 M | | TA 160 S | |
| | Table - 160 x 75 cm + TA | TA 160 TA M | | TA 160 TA S | |
| | Table - 180 x 75 cm | TA 180 M | | TA 180 S | |
| | Table - 180 x 75 cm + TA | TA 180 TA M | | TA 180 TA S | |
| | Extension latérale - 160 x 83 cm | TA EX 160 M | | TA EX 160 S | |
| | Extension latérale - 160 x 83 cm + TA | TA EX 160 TA M | | TA EX 160 TA S | |
| | Extrémité gauche - 170 x 75 cm | TA 170 G M | | TA 170 G S | |
| | Extrémité gauche - 170 x 75 cm + TA | TA 170 G TA M | | TA 170 G TA S | |
| | Extrémité droite - 170 x 75 cm | TA 170 D M | | TA 170 D S | |
| | Extrémité droite - 170 x 75 cm + TA | TA 170 D TA M | | TA 170 D TA S | |
| | Trapèze angles 60° - 148 x 84 cm | TA TRA 60 M | | TA TRA 60 S | |
| | Trapèze angles 60° - 148 x 84 cm + TA | TA TRA 60 TA M | | TA TRA 60 TA S | |

Pièce de liaison




Option : pièce de liaison
entre 2 plateaux,
Réf. TA LI

18 Stratifié 10 Mélaminé

(Nuancier en couverture)



ClassiC



Actuel

Piétement Top Access

(Nuancier en couverture)

- 19 Blanc
- 44 Sable
- 45 Argile
- 60 Noir
- 22 Argent

Électrification



Goulotte en acier peint époxy.

Fixée sous le plan de travail, elle reçoit les fluides et les boîtiers prises. Extrémités arrondies pour enrouler le fil une fois la table rabattue.



Top access*

En acier peint époxy coordonné aux piétements, avec amortisseur de fermeture. L 35 x l 11 cm.

*Boîtier prises en option, voir page 93.



Boîtiers Prises et câbles de raccordement

voir page 93.

Voiles de fond

Les voiles de fond (H 31 cm) sont équipés de 2 charnières afin de se rabattre en même temps que le plateau.

3 finitions au choix :

- Mélaminé (M),
- Acier revêtement époxy (E),
- Méthacrylate Translucide (DS).



Bois



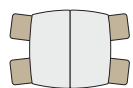
Acier



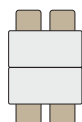
Translucide

| Pour les plans | Finition | Référence | |
|---|-------------|------------|--|
| TA TRA 60 / TA TRA 67 TA 120 / TA 126 TA 136 | Mélaminé | VDF 94 M | |
| | Acier | VDF 94 E | |
| | Translucide | VDF 94 DS | |
| TA 140 / TA 146 | Mélaminé | VDF 115 M | |
| | Acier | VDF 115 E | |
| | Translucide | VDF 115 DS | |
| TA 150 / TA 156 TA 160 / TA 166 TA 170 / TA 176 | Mélaminé | VDF 125 M | |
| | Acier | VDF 125 E | |
| | Translucide | VDF 125 DS | |
| TA 180 / TA 186 | Mélaminé | VDF 155 M | |
| | Acier | VDF 155 E | |
| | Translucide | VDF 155 DS | |

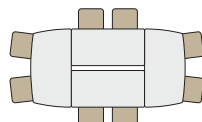
Exemples de configurations



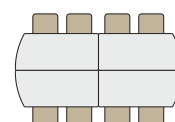
4 personnes (166 x 160 cm)



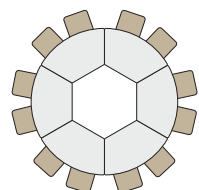
4 personnes (150 x 150 cm)



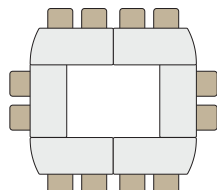
8 personnes (316 x 160 cm)



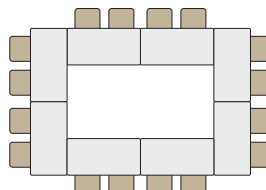
8 personnes (340 x 150 cm)



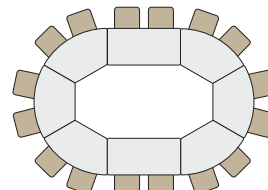
12 personnes (300 x 300 cm)



12 personnes (340 x 300 cm)



16 personnes (450 x 300 cm)



16 personnes (450 x 300 cm)