

ÉLISE +

La gamme ÉLISE+ dispose d'arguments économiques et techniques, elle saura répondre à vos exigences de modularité et d'adaptabilité. Faites-vous plaisir en associant les éléments de votre choix et complétez votre environnement avec un classement ou des accessoires coordonnés.

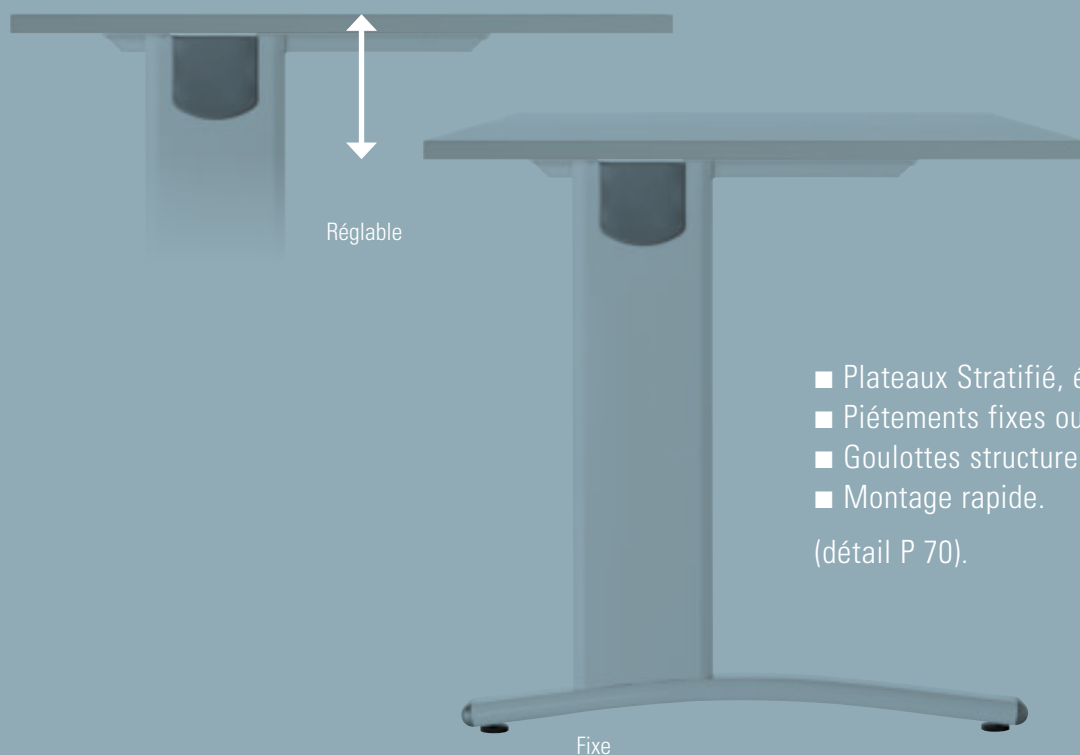


5 GARANTIE
ans



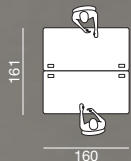
Montage rapide

STOCK



- Plateaux Stratifié, épaisseur 25 mm.
- Piétements fixes ou réglables.
- Goulottes structurales de câblage horizontal.
- Montage rapide.

(détail P 70).

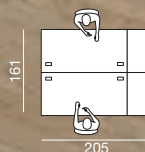


Ensemble composé de :
2 postes droits L 160 cm,
1 écran de séparation KE mélaminé, voir P 132,
1 caisson mobile 3 tiroirs métal, voir P 144.
Finition Blanc.



AGENCER L'ESPACE A COÛT MODÉRÉ

Les bureaux ÉLISE + s'organisent également pour créer des pôles. Il est possible d'agencer les bureaux de manière ergonomique, pratique et conviviale tout en maîtrisant les dépenses.



Ensemble composé de :
2 postes droits L 160 cm,
1 écran de séparation KE tissu, voir P 132,
2 caissons hauteur bureau bois, voir P 148,
2 niches sur caissons hauteur bureau, voir P 154.
Finitions Blanc et Anthracite.

SIMPLICITÉ ET **PROXIMITÉ**

Les bureaux droits ont l'avantage de pouvoir s'implanter partout en optimisant la surface au sol. Ils peuvent également être associés à un classement de proximité fonctionnel, ainsi qu'à des séparations d'espace de travail grâce aux panneaux écrans.

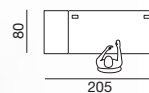




Variante avec 3^{ème} niveau.



Classeur latéral fermé.



1 poste droit L 160 cm, réglable en hauteur,
 1 écran de séparation KE mélaminé, voir P 132,
 1 classeur latéral, hauteur 115 cm, voir P 152.
Finitions Blanc et Caramel.

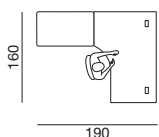
FONCTIONNALITÉ ET ERGONOMIE

Les postes compacts 90° répondent aux caractéristiques de fonctionnalité et d'ergonomie. Ils intègrent un retour pouvant recevoir un caisson hauteur bureau et des plans d'extension. 2 dimensions vous sont proposées : L 160 ou L 180 cm.



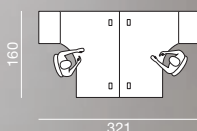
ÉLISE +

66



1 poste compact 90° L 160 cm,
1 retour L 80 cm pour caisson hauteur bureau,
1 caisson hauteur bureau métal, voir P 146,
1 voile de fond bois, voir P 71.

Finitions Merisier Naturel et Blanc.

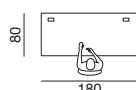


Ensemble composé de :
2 postes compacts 90° L 160 cm,
1 écran modulaire, voir P 130,
2 caissons hauteur bureau métal, voir P 146,
2 retours L 50 cm pour caissons hauteur bureau.
Finitions Merisier Naturel et Blanc.

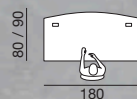


ENCADRER AVEC SOBRIÉTÉ

Un choix de formes de plateaux droits avec ou sans courbe permet non seulement de différencier légèrement le Manager de ses collaborateurs mais également de les recevoir.



Poste droit L 180 cm,
équipé d'un voile de fond bois.
Finitions Blanc et Argent.



Poste accueil L 180 cm,
desserte bois, voir P 157.
Finitions Merisier Naturel et Blanc.



PLATEAUX STRATIFIÉ

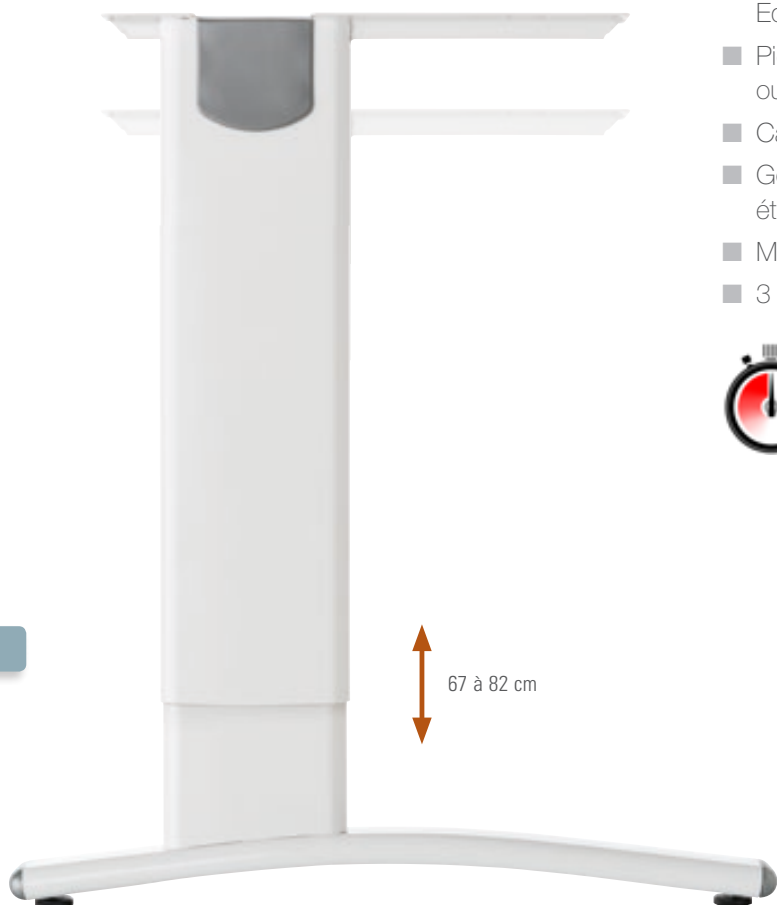
- Haute résistance à l'abrasion et à la rayure.
- Revêtement antibactérien.
- Épaisseur 25 mm.
- Chant droit ABS plaqué 2 mm.
- 2 obturateurs rectangulaires en ABS intégrés sur tous les bureaux (3 sur le Compact 90° Symétrique), pour le passage des câbles.
- 6 finitions en stock (voir P 73).

STRUCTURES ET PIÉTEMENTS

- Piétements : montant vertical en tube d'Acier galbé. Embase en tube d'Acier elliptique vissé sur le montant vertical. Equipés de vérins de réglage 0 à 1 cm.
- Piétements fixes hauteur 73 cm (hauteur sous plateau 70,5 cm) ou réglables en hauteur de 67 à 82 cm.
- Caches de piétements amovibles pour le câblage vertical.
- Goulottes structurelles en Acier revêtement époxy, étudiées pour la gestion des câbles (H 8,5 x L 9 cm).
- Montage rapide sans vis assurant une excellente stabilité.
- 3 finitions en stock (voir P 73).



Montage rapide



67 à 82 cm

Piétement fixe ou réglable.



VOILES DE FOND

Fixation sous plateau avec 2 équerres Métal Blanc (19), Argent (22) ou Anthracite (27), hauteur 34 cm, (espace entre plateau et VF : 2 cm).

3 finitions de Voile de fond vous sont proposées pour personnaliser votre poste.

- Métal perforé finition époxy Blanc (19), Argent (22) ou Anthracite (27).
- Translucide Blanc en Dual Satin (TRANS), épaisseur 4 mm.
- Mèlaminé finition assortie au plateau (EN, PR, CFN, MN, NY ou BM), épaisseur 8 mm.



Voile de fond Métal perforé



Voile de fond Translucide



Voile de fond Mèlaminé

Largeur 70 cm

Pour les références (Postes fixes et réglables) :
ELE 12, ELE 120 SY

Réf. VF 07 19 / 22 / 27

Réf. VF 07 TRANS

Réf. VF 07 BOIS

Largeur 130 cm

Pour les références (Postes fixes et réglables) :
ELE 16, ELE 9016 D/G, ELE 1616 SY, ELE 1616, ELE 9018 CB D/G, ELE 9020 D/G

Réf. VF 13 19 / 22 / 27

Réf. VF 13 TRANS

Réf. VF 13 BOIS

Largeur 110 cm

Pour la référence (Postes fixes et réglables) :
ELE 14

Réf. VF 11 19 / 22 / 27

Réf. VF 11 TRANS

Réf. VF 11 BOIS

Largeur 150 cm

Pour les références (Postes fixes et réglables) :
ELE 18, ELE 1809, ELE 9018 D/G,

Réf. VF 15 19 / 22 / 27

Réf. VF 15 TRANS

Réf. VF 15 BOIS

ÉLECTRIFICATION

Très simple à mettre en œuvre.

Horizontalement :

Large Goulotte intégrée semi-ouverte en Métal peint époxy pour faciliter la circulation ainsi que le stockage des câbles.

Hauteur : 8,5 cm, Largeur : 9 cm.

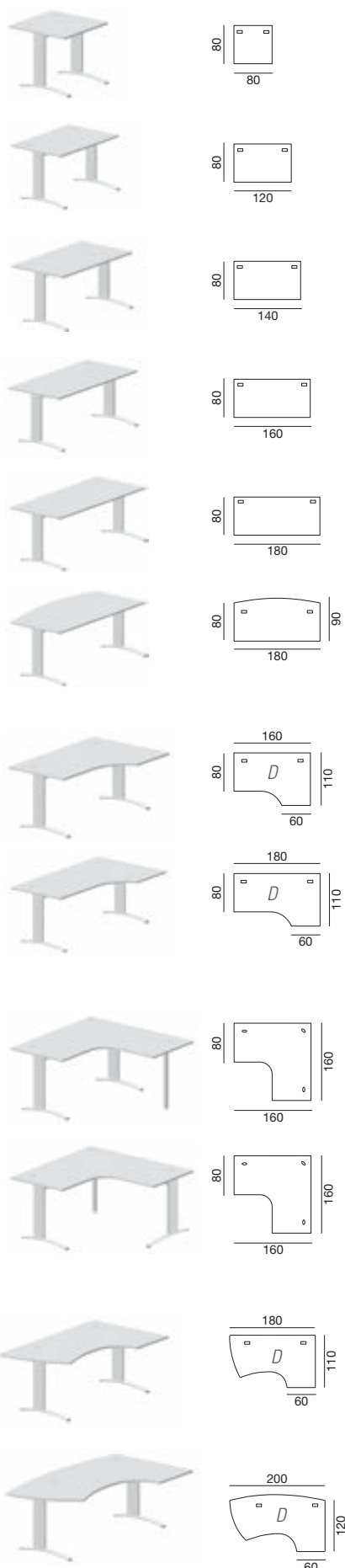
Elle permet l'intégration de boîtiers électriques.

La sortie des câbles peut s'effectuer par les obturateurs des plateaux.

Verticalement :

Passage de câbles intégré dans le pied et facilement accessible grâce au cache intérieur amovible.





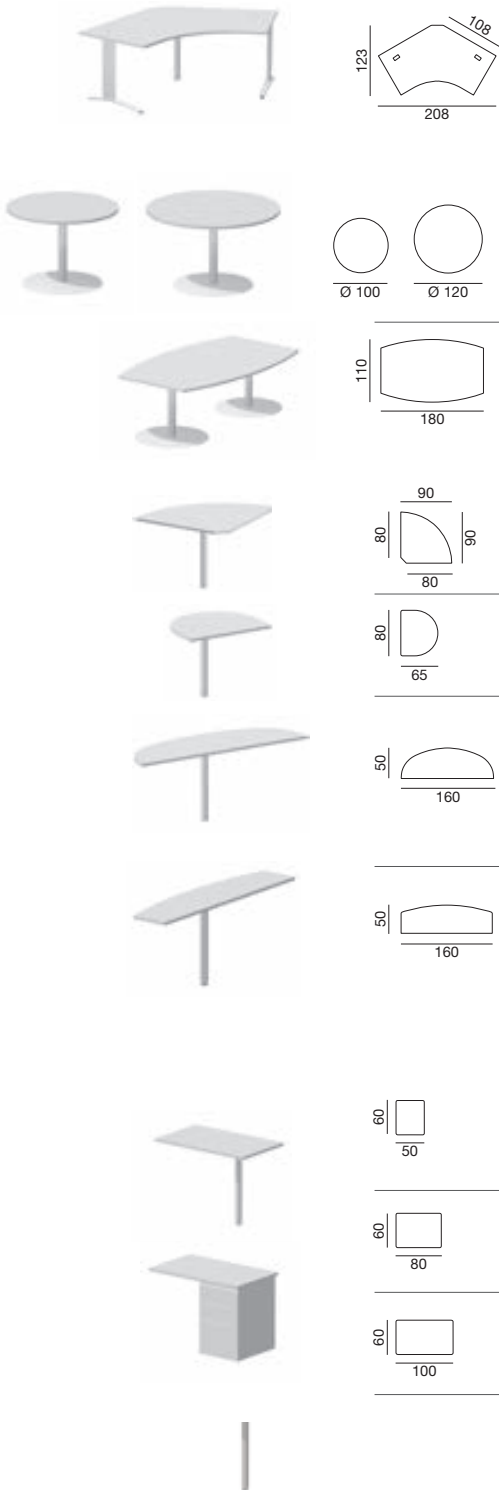
	Référence		
Poste droit (L 80 cm)			
Pieds fixes	ELE 08		
Pieds réglables	ELER 08		
Poste droit (L 120 cm)			
Pieds fixes	ELE 12		
Pieds réglables	ELER 12		
Poste droit (L 140 cm)			
Pieds fixes	ELE 14		
Pieds réglables	ELER 14		
Poste droit (L 160 cm)			
Pieds fixes	ELE 16		
Pieds réglables	ELER 16		
Poste droit (L 180 cm)			
Pieds fixes	ELE 18		
Pieds réglables	ELER 18		
Poste Accueil (L 180 cm)			
Pieds fixes	ELE 1809		
Pieds réglables	ELER 1809		

	Référence		
Compacts 90° ⁽¹⁾ (L 160 cm)			
Pieds fixes	ELE 9016 (D ou G)		
Pieds réglables	ELER 9016 (D ou G)		
Compacts 90° ⁽¹⁾ (L 180 cm)			
Pieds fixes	ELE 9018 (D ou G)		
Pieds réglables	ELER 9018 (D ou G)		

	Référence		
Compact 90° Symétrique retours 80 (L 160 cm - Structure D ou G)			
Pieds fixes	ELE 1616		
Pieds réglables	ELER 1616		
Compact 90° Symétrique retours 80 (L 160 cm - Structure symétrique)			
Pieds fixes	ELE 1616 SY		

	Référence		
Compact 90° courbe ⁽¹⁾ (L 180 cm - structure 160 cm D ou G)			
Pieds fixes	ELE 9018 CB (D ou G)		
Pieds réglables	ELER 9018 CB (D ou G)		
Compact 90° intégral ⁽¹⁾ (L 200 cm - structure 160 cm D ou G)			
Pieds fixes	ELE 9020 (D ou G)		
Pieds réglables	ELER 9020 (D ou G)		

(1) Si compact sans retour, ajouter un pied de renfort.



	Référence		
Compact 120° Symétrique retour 80 (L 208)			
Pieds fixes	ELE 120 SY		

	Référence		
Tables rondes			
Pied corolle (Ø 100 cm)	ELE TR 102		
Pied corolle (Ø 120 cm)	ELE TR 122		
Table tonneau 2 pieds corolle (L 180 cm)			
Pied corolle (Ø 120 cm)	ELE TT2C 1811		

	Référence		
Angle de liaison 90°			
Pieds fixes	ELE A90		
Pieds réglables	ELER A90		

	Référence		
Demi-lune			
Pieds fixes	ELE 65		
Pieds réglables	ELER 65		

	Référence		
Demi-ovale frontale et latérale			
Frontale, Pieds fixes	ELE F165		
Latérale, Pieds fixes	ELE L165		
Frontale, Pieds réglables	ELER F165		
Latérale, Pieds réglables	ELER L165		


	Référence		
Extension			
Pieds fixes	ELE E 165		
Pieds réglables	ELER E 165		

	Référence		
Retour			
L 50 cm Pied fixe	ELE 56		
L 50 cm Pied réglable	ELER 56		
L 50 cm pour caisson hauteur bureau ⁽²⁾	ELE 56 CP		
L 80 cm Pied fixe	ELE 86		
L 80 cm Pied réglable	ELER 86		
L 80 cm pour caisson hauteur bureau ⁽²⁾	ELE 86 CP		
L 100 cm Pied fixe	ELE 106		
L 100 cm Pied réglable	ELER 106		
L 100 cm pour caisson hauteur bureau ⁽²⁾	ELE 106 CP		
Pied de renfort			
Fixe (pour Compacts sans retour)	TI PRH		
Réglable (pour Compacts sans retour)	TI REG		

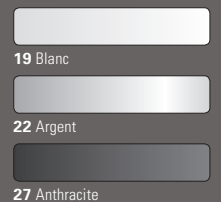
(2) Ajouter le caisson hauteur bureau profondeur 60 cm (voir P 146 et 149).



Plateaux Stratifié



Structures



Aménager votre environnement ÉLISE +



Supports Informatiques - P 110




Écrans et Cloisons P 124



Classement P 142



Tables Réunion et Collectivité - P 184



Sièges P 218



Environnement du bureau - P 302